



PEMERINTAH KABUPATEN PURBALINGGA

CASCADING 2021 – 2026 ®

**DINAS PENANAMAN MODAL DAN PELAYANAN
TERPADU SATU PINTU**

Jl. Mayjen Sungkono Km.2 Telp (0281) 891235
PURBALINGGA 53371

Program 6: Program Peningkatan Perikanan Melayu									
Sasaran	Indikator outcome	Pencapaian Indikator	Satuan	TARIF					
				Awal	2012	2013	2014	2015	2016
Keberhasilan program peningkatan produksi perikanan rakyat	Indikator pencapaian jumlah fishing boat	Pencapaian Indikator	jumlah	5,30	5,30	4,40	4,30	4,30	4,30

Sub-Program 6.1: Peningkatan Produksi dan Hasil Perikanan Sektor Perikanan Sisa Pabrik Kelapa Kelapa (PKK) Berenergi									
Sasaran	Indikator Output	Format/Indikator	Satuan	TARIF					
				Awal	2012	2013	2014	2015	2016
Peningkatan Perikanan Melayu Perikanan Sisa Pabrik Kelapa Kelapa (PKK) Berenergi	jumlah kapal perahu yang dibangun di PKK Berenergi	jumlah kapal perahu yang dibangun di PKK Berenergi	jumlah	3,00	3,00	3,00	3,00	3,00	3,00

Sub-Program 6.2: Peningkatan Perikanan Melayu Perikanan Sisa Pabrik Kelapa Kelapa (PKK) Berenergi								
Sasaran	Indikator	Satuan	Awal	TARIF				
				2012	2013	2014	2015	2016
Peningkatan Perikanan Melayu Perikanan Sisa Pabrik Kelapa Kelapa (PKK) Berenergi	jumlah perahu yang dibangun di PKK Berenergi	jumlah	1,30	1,30	1,30	1,30	1,30	1,30

Program 7: Program Peningkatan Perikanan Melayu									
Sasaran	Indikator outcome	Pencapaian Indikator	Satuan	TARIF					
				Awal	2012	2013	2014	2015	2016
Keberhasilan program peningkatan produksi perikanan rakyat	Indikator pencapaian jumlah fishing boat	Pencapaian Indikator	jumlah	80	75	700	300	300	300

Sub-Program 7.1: Peningkatan Perikanan Melayu Perikanan Sisa Pabrik Kelapa Kelapa (PKK) Berenergi									
Sasaran	Indikator Output	Format/Indikator	Satuan	TARIF					
				Awal	2012	2013	2014	2015	2016
Peningkatan Perikanan Melayu Perikanan Sisa Pabrik Kelapa Kelapa (PKK) Berenergi	jumlah kapal perahu yang dibangun di PKK Berenergi	jumlah kapal perahu yang dibangun di PKK Berenergi	jumlah	2,50	2,50	2,50	2,50	2,50	2,50

Sub-Program 7.2: Peningkatan Perikanan Melayu Perikanan Sisa Pabrik Kelapa Kelapa (PKK) Berenergi								
Sasaran	Indikator	Satuan	Awal	TARIF				
				2012	2013	2014	2015	2016
Peningkatan Perikanan Melayu Perikanan Sisa Pabrik Kelapa Kelapa (PKK) Berenergi	jumlah perahu yang dibangun di PKK Berenergi	jumlah	7	7	7	7	7	7

Program 8: Program Peningkatan Perikanan Melayu									
Sasaran	Indikator outcome	Pencapaian Indikator	Satuan	TARIF					
				Awal	2012	2013	2014	2015	2016
Keberhasilan program peningkatan produksi perikanan rakyat	Indikator pencapaian jumlah fishing boat	Pencapaian Indikator	jumlah	3,00	2,50	2,50	2,50	2,50	2,50

Sub-Program 8.1: Peningkatan Perikanan Melayu Perikanan Sisa Pabrik Kelapa Kelapa (PKK) Berenergi									
Sasaran	Indikator Output	Format/Indikator	Satuan	TARIF					
				Awal	2012	2013	2014	2015	2016
Peningkatan Perikanan Melayu Perikanan Sisa Pabrik Kelapa Kelapa (PKK) Berenergi	jumlah kapal perahu yang dibangun di PKK Berenergi	jumlah kapal perahu yang dibangun di PKK Berenergi	jumlah	1,00	1,00	1,00	1,00	1,00	1,00

Sub-Program 8.2: Peningkatan Perikanan Melayu Perikanan Sisa Pabrik Kelapa Kelapa (PKK) Berenergi								
Sasaran	Indikator	Satuan	Awal	TARIF				
				2012	2013	2014	2015	2016
Peningkatan Perikanan Melayu Perikanan Sisa Pabrik Kelapa Kelapa (PKK) Berenergi	jumlah perahu yang dibangun di PKK Berenergi	jumlah	2,00	2,00	2,00	2,00	2,00	2,00

Pada Tanggal: 1 April 2014
 Kepala Dinas Perikanan dan Kelautan Kabupaten Pesisir Selatan
 (Tanda Tangan dan Stempel)
 Dr. HENDRI HENDRI, M.Si.
 Kepala Dinas Perikanan dan Kelautan Kabupaten Pesisir Selatan
 NIP. 19620111982031001

CASCADING 2021-2026 DPMPTSP

TUJUAN 1 

SASARAN 

Meningkatnya Investasi Daerah								
Penanggungjawab : Kadin								
Indikator Kinerja	Formulasi Indikator	Satuan	Kondisi Awal	TARGET				
				2022	2023	2024	2025	2026
Pertumbuhan Nilai Investasi	Persentase Pertumbuhan Nilai Investasi	persen	7,46	12,92	11,44	2,37	1,30	1,29

Sasaran 1.1 : Meningkatnya Daya Tarik Investasi di Daerah										
Penanggungjawab : Kadin										
Indikator Kinerja	Formulasi Indikator	Satuan	Kondisi Awal	TARGET						
				2022	2023	2024	2025	2026		
Nilai Realisasi Investasi	Jumlah Nilai Realisasi Investasi	milyar rupiah	720	813	906	1.535	1.555	1.575		

Program 2 : Program Pengembangan Iklim Penanaman Modal									
Penanggungjawab : Anals Kebijakan Madya									
Sasaran	Indikator outcome	Formulasi Indikator	Satuan	Kondisi Awal	TARGET				
					2022	2023	2024	2025	2026
Meningkatkan pelayanan publik bidang investasi	Score iklim Usaha	Penilaian dari bkpm	point	78,3	78,3	80	80	82	82

Kegiatan 2.1 : Penetapan Pemberian Fasilitas/Insentif di Bidang Penanaman Modal Yang Menjadi Kewenangan Daerah Kabupaten/Kota									
Penanggungjawab : Analis Kebijakan Muda									
Sasaran	Indikator Output	Formulasi Indikator	Satuan	Kondisi Awal	TARGET				
					2022	2023	2024	2025	2026
Terlaksananya Penetapan Pemberian Fasilitas/Insentif di Bidang Penanaman Modal Yang Menjadi Kewenangan Daerah Kabupaten/Kota	Tersedianya regulasi pemberian insentif	Jumlah regulasi pemberian insentif	jumlah	0	0	1	0	0	0

Sub Kegiatan 2.1.1 : Penetapan Kebijakan Daerah Mengenai Pemberian Fasilitas/Insentif dan Kemudahan Penanaman Modal									
Penanggungjawab : Analis Kebijakan Muda									
Kinerja	Indikator	Satuan	Kondisi Awal	TARGET					
				2022	2023	2024	2025	2026	
Ditetapkannya Kebijakan Daerah dalam Pemberian Fasilitas/Insentif dan Kemudahan Penanaman Modal	Jumlah dokumen peraturan daerah pemberian fasilitas/ insentif dan kemudahan penanaman modal	dokumen	0	0	1	0	0	0	0

Sub Kegiatan 2.1.2 : Evaluasi Pelaksanaan Pemberian Fasilitas/Insentif dan Kemudahan Penanaman Modal									
Penanggungjawab : Analis Kebijakan Muda									
Kinerja	Indikator	Satuan	Kondisi Awal	TARGET					
				2022	2023	2024	2025	2026	
Terlaksananya Kegiatan Usaha dari Pelaku Usaha yang Memperoleh Insentif dan Kemudahan Berusaha Di Daerah	% Tersusunya lap. evaluasi pemberian fasilitas/insentif dan kemudahan penanaman modal dan usulan kebijakan lebih lanjut	persen	0	0	86	89	92	95	

Kegiatan 2.2 : Pembuatan Peta Potensi Investasi Kabupaten/Kota										Sub Kegiatan 2.2.1 : Penyusunan Rencana Umum Penanaman Modal Daerah Kabupaten/Kota								
Penanggungjawab : Analis Kebijakan Muda										Penanggungjawab : Analis Kebijakan Muda								
Sasaran	Indikator Output	Formulasi Indikator	Satuan	Kondisi Awal	TARGET					Kinerja	Indikator	Satuan	Kondisi Awal	TARGET				
					2022	2023	2024	2025	2026					2022	2023	2024	2025	2026
Tersusunnya Peta potensi investasi kabupaten/kota	Cakupan sektor usaha terpetakan menurut potensi	Jumlah sektor usaha terpetakan menurut potensi	sektor	1	1	1	1	1	1	Tersusunnya Peraturan Daerah (Perda) Rencana Umum Penanaman Modal Daerah Kabupaten/Kota	Jumlah dokumen RUPM	dokumen	1	1	1	1	1	1
										Sub Kegiatan 2.2.2 : Penyediaan Peta Potensi dan Peluang Usaha Kabupaten/Kota								
										Penanggungjawab : Analis Kebijakan Muda								
					TARGET					Kinerja	Indikator	Satuan	Kondisi Awal	TARGET				
					2022	2023	2024	2025	2026					2022	2023	2024	2025	2026
										Tersedianya Peta Potensi Investasi dan Peluang Usaha Kabupaten/Kota	Jumlah sub sektor usaha terpetakan sampai dengan tahun N	jumlah sub sektor	5	5	5	5	5	5

Program 3 : Program Promosi Penanaman Modal									
Penanggungjawab : Analis Kebijakan Madya									
Sasaran	Indikator outcome	Formulasi Indikator	Satuan	Kondisi Awal	TARGET				
					2022	2023	2024	2025	2026
Terlaksananya promosi penanaman modal	Jumlah kepeminatan investasi	Jumlah kepeminatan pelaku usaha	investor	2	2	3	3	3	3

Kegiatan 3.1 : Penyelenggaraan Promosi Penanaman Modal Yang Menjadi Kewenangan Daerah Kabupaten/Kota									
Penanggungjawab : Analis Kebijakan Muda									
Sasaran	Indikator Output	Formulasi Indikator	Satuan	Kondisi Awal	TARGET				
					2022	2023	2024	2025	2026
Terlaksananya promosi penanaman modal yang menjadi kewenangan daerah kabupaten/kota	Jumlah investor yang melakukan orientasi investasi	Jumlah investor yang melakukan orientasi investasi	investor	10	10	10	10	10	10

Sub Kegiatan 3.1.1 : Penyusunan Strategi Promosi Penanaman Modal									
Penanggungjawab : Analis Kebijakan Muda									
Kinerja	Indikator	Satuan	Kondisi Awal	TARGET					
				2022	2023	2024	2025	2026	
Tersusunnya Peraturan Daerah yang Mengatur Promosi Penanaman Modal Kewenangan Kabupaten/Kota	Jumlah dokumen kebijakan promosi penanaman modal	dokumen	0	1	1	1	1	1	1

Sub Kegiatan 3.1.2 : Pelaksanaan Kegiatan Promosi Penanaman Modal Daerah Kabupaten/Kota									
Penanggungjawab : Analis Kebijakan Muda									
Kinerja	Indikator	Satuan	Kondisi Awal	TARGET					
				2022	2023	2024	2025	2026	
Terlaksananya Kegiatan Promosi Penanaman Modal Kabupaten/Kota	Jumlah kegiatan promosi penanaman modal	jenis	3	2	3	3	3	3	3



Program 5: Program Pengendalian Pelaksanaan Penanaman Modal									
Penanggungjawab : Analis Kebijakan Madya									
Sasaran	Indikator outcome	Formulasi Indikator	Satuan	Kondisi Awal	TARGET				
					2022	2023	2024	2025	2026
Terlaksananya pengendalian pelaksanaan penanaman modal	Persentase kepatuhan perusahaan yang menyampaikan laporan kegiatan penanaman modal (LKPM)	(Jml perusahaan yg menyampaikan lkpm : jumlah perusahaan yang dibina) x 100%	persen	85	95	100	100	100	100

Kegiatan 5.1 : Pengendalian Pelaksanaan Penanaman Modal Yang Menjadi Kewenangan Daerah Kabupaten/Kota										Sub Kegiatan 5.1.1 : Koordinasi dan Sinkronisasi Pemantauan Pelaksanaan Penanaman Modal								
Penanggungjawab : Analis Kebijakan Muda										Penanggungjawab : Analis Kebijakan Muda								
Sasaran	Indikator Output	Formulasi Indikator	Satuan	Kondisi Awal	TARGET					Kinerja	Indikator	Satuan	Kondisi Awal	TARGET				
					2022	2023	2024	2025	2026					2022	2023	2024	2025	2026
Terlaksananya Pengendalian Pelaksanaan Penanaman Modal Yang Menjadi Kewenangan Daerah Kabupaten/Kota	Jumlah perusahaan yang menyampaikan laporan kegiatan penanaman modal (LKPM)	Jumlah pelaku usaha / perusahaan yang menyampaikan laporan kegiatan penanaman modal (LKPM)	pelaku usaha	216	216	216	216	216	216	Terlaksananya Koordinasi dan Sinkronisasi Pemantauan Pelaksanaan Penanaman Modal bagi Kegiatan Usaha dari Pelaku Usaha	Jumlah koordinasi dan sinkronisasi Pemantauan pelaksanaan penanaman modal kegiatan/ kali	7	7	7	7	7	7	
										Sub Kegiatan 5.1.2 : Koordinasi dan Sinkronisasi Pembinaan Pelaksanaan Penanaman Modal								
										Penanggungjawab : Analis Kebijakan Muda								
										Kinerja	Indikator	Satuan	Kondisi Awal	TARGET				
														2022	2023	2024	2025	2026
										Terlaksananya Koordinasi dan Sinkronisasi Pembinaan Pelaksanaan Penanaman Modal bagi Pelaku Usaha	Jumlah koordinasi dan sinkronisasi Pembinaan pelaksanaan penanaman modal (jumlah perusahaan yang di bina)	pelaku usaha	216	216	216	216	216	216

Sub Kegiatan 5.1.3 : Koordinasi dan Sinkronisasi Pengawasan Pelaksanaan Penanaman Modal

Penanggungjawab : Analis Kebijakan Muda

Kinerja	Indikator	Satuan	Kondisi Awal	TARGET				
				2022	2023	2024	2025	2026
Terlaksananya Koordinasi dan Sinkronisasi Pengawasan Pelaksanaan Penanaman Modal bagi Kegiatan Usaha dari Pelaku Usaha	Jumlah koordinasi dan sinkronisasi Pengawasan pelaksanaan penanaman modal (jumlah perusahaan yang diawasi)	kegiatan/kali	13	13	13	13	13	13

TUJUAN 2 									SASARAN 								
Meningkatnya Kualitas Kelembagaan DPMPTSP									Sasaran 2.1 : Meningkatkan Implementasi SAKIP DPMPTSP								
Penanggungjawab : Kadin									Penanggungjawab : Kadin								
Indikator Kinerja	Formulasi Indikator	Satuan	Kondisi Awal	TARGET					Indikator Kinerja	Formulasi Indikator	Satuan	Kondisi Awal	TARGET				
				2022	2023	2024	2025	2026					2022	2023	2024	2025	2026
Nilai Kematangan Perangkat Daerah	Hasil penilaian evaluasi kematangan perangkat daerah	nilai	-	-	44	45	46	47	Nilai SAKIP DPMPTSP	Hasil penilaian evauasi (Sakip)	nilai	71,32	71,35	71,37	74,58	75,00	75,25

Program 1 : Program Penunjang Urusan Pemerintahan Daerah Kabupaten/Kota									
Penanggungjawab : Sekretaris									
Sasaran	Indikator outcome	Formulasi Indikator	Satuan	Kondisi Awal	TARGET				
					2022	2023	2024	2025	2026
Tersedianya laporan capaian kinerja	% ketersediaan laporan capaian kinerja	Jumlah laporan yg tersedia (Jumlah laporan capaian kinerja x 100	persen	100	100	100	100	100	100
Terselesaikanya tindak lanjut temuan pengelolaan anggaran	% temuan pengelola anggaran yang di tindaklanjuti	temuan pengelola anggaran yang di tindaklanjuti: Jumlah temuan) x	persen	100	100	100	100	100	100
Tersedianya layanan kepegawaian, administrasi umum dan jasa penunjang urusan pemerintah daerah	% ketersediaan layanan kepegawaian, administrasi umum dan jasa penunjang urusan pemerintah daerah	(Layanan kepegawaian, administrasi umum dan jasa penunjang urusan pemerintah daerah yg tersedia : Total layanan yg harusterdeia) x	persen	100	100	100	100	100	100
Terkelolanya administrasi aset milik daerah sesuai ketentuan	% pengelolaan administrasi aset milik daerah sesuai ketentuan	(Administrasi aset milik daerah sesuai ketentuan : Total administrasi aset milik daerah x 100 %	persen	100	100	100	100	100	100
Tersedianya barang milik daerah	% pengadaan barang milik daerah	(Jml Pengadaan barang milik daerah: Jml pengadaan barang yg direncanakan) x	persen	100	100	100	100	100	100
Terpeliharanya barang milik daerah	% pemeliharaan barang milik daerah	% pemeliharaan barang milik daerah	persen	100	100	100	100	100	100

KEGIATAN

Kegiatan 1.1 : Perencanaan, Penganggaran dan Evaluasi Kinerja Perangkat Daerah

Penanggungjawab : Perencana Muda

Sasaran	Indikator Output	Formulasi Indikator	Satuan	Kondisi Awal	TARGET				
					2022	2023	2024	2025	2026
Tersusunnya dokumen perencanaan, penganggaran dan evaluasi kinerja perangkat daerah	% Ketersediaan dokumen perencanaan dan evaluasi kinerja perangkat daerah	(Jumlah dokumen perencanaan dan evaluasi kinerja perangkat daerah : Jumlah Dokumen) x 100%	persen	100	100	100	100	100	100

SUB KEGIATAN

Sub Kegiatan 1.1.1 : Penyusunan Dokumen Perencanaan Perangkat Daerah

Penanggungjawab : Perencana Muda

Kinerja	Indikator	Satuan	Kondisi Awal	TARGET				
				2022	2023	2024	2025	2026
Tersusunnya Dokumen perencanaan perangkat daerah	Tersusunnya dokumen renstra dan renja	dokumen	2	2	2	2	2	2

Sub Kegiatan 1.1.2 : Evaluasi Kinerja Perangkat Daerah

Penanggungjawab : Perencana Muda

Kinerja	Indikator	Satuan	Kondisi Awal	TARGET				
				2022	2023	2024	2025	2026
Tersusunnya dokumen evaluasi kinerja dpmpstsp	Jumlah dokumen laporan evaluasi (lkpj, lkjip, lap. Aset, dpa, rb)	dokumen	5	5	5	5	5	5

Kegiatan 1.2 : Administrasi Keuangan Perangkat Daerah										Sub Kegiatan 1.2.1 : Penyediaan Gaji dan Tunjangan ASN								
Penanggungjawab : Perencana Muda										Penanggungjawab : Perencana Muda								
Sasaran	Indikator Output	Formulasi Indikator	Satuan	Kondisi Awal	TARGET					Kinerja	Indikator	Satuan	Kondisi Awal	TARGET				
					2022	2023	2024	2025	2026					2022	2023	2024	2025	2026
Tersedianya administrasi keuangan perangkat daerah	Persentase temuan pengelola anggaran yang ditindaklanjuti	(dokumen administrasi keuangan yg disusun sesuai ketentuan : Dokumen administrasi keuangan) x 100%	persen	100	100	100	100	100	100	Tersedianya gaji dan tunjangan ASN	Jumlah ASN yang gaji dan tunjangannya terbayar tepat waktu	Orang	20	20	20	20	20	20
										Sub Kegiatan 1.2.2 : Penyediaan Administrasi Pelaksanaan Tugas ASN								
										Penanggungjawab : Perencana Muda								
										Kinerja	Indikator	Satuan	Kondisi Awal	TARGET				
														2022	2023	2024	2025	2026
										Tersedianya administrasi pelaksanaan tugas ASN	Jumlah kunjungan lapangan/survey/kordinasi/undangan/sppd dalam daerah dan tersedianya perjalanan dinas luar daerah	dokumen	12	12	12	12	12	12

Sub Kegiatan 1.2.3 : Pelaksanaan Penatausahaan dan Pengujian/Verifikasi Keuangan SKPD									
Penanggungjawab : Perencana Muda									
Kinerja	Indikator	Satuan	Kondisi Awal	TARGET					
				2022	2023	2024	2025	2026	
Terlaksananya penatausahaan dan pengujian/verifikasi keuangan SKPD	Tersedianya honor pengelola keuangan, pemeriksa hasil pekerjaan, pejabat pengadaan, honor operator komputer	bulan	12	0	0	0	0	0	

Sub Kegiatan 1.2.4 : Penyusunan Pelaporan dan Analisis Prognosis Realisasi Anggaran									
Penanggungjawab : Perencana Muda									
Kinerja	Indikator	Satuan	Kondisi Awal	TARGET					
				2022	2023	2024	2025	2026	
Terlaksananya pelaporan dan analisis prognosis realisasi anggaran	Tersusunnya LRA, / LK / SPM	bulan	12	0	0	0	0	0	

Sub Kegiatan 1.2.5 : Koordinasi dan Pelaksanaan Akuntansi SKPD									
Penanggungjawab : Perencana Muda									
Kinerja	Indikator	Satuan	Kondisi Awal	TARGET					
				2022	2023	2024	2025	2026	
Terlaksananya koordinasi dan pelaksanaan akuntansi skpd	Tersusunnya laporan realisasi anggaran/keuangan SPM, LRA)	dokumen	0	12	12	12	12	12	

Kegiatan 1.3 : Administrasi Kepegawaian Perangkat Daerah										Sub Kegiatan 1.3.1 : Pendidikan dan Pelatihan Pegawai Berdasarkan Tupoksi									
Penanggungjawab : Kasubag Umum dan Kepegawaian										Penanggungjawab : Kasubag Umum dan Kepegawaian									
Sasaran	Indikator Output	Formulasi Indikator	Satuan	Kondisi Awal	TARGET					Kinerja	Indikator	Satuan	Kondisi Awal	TARGET					
					2022	2023	2024	2025	2026					2022	2023	2024	2025	2026	
Tersedianya administrasi kepegawaian perangkat daerah	% ketersediaan layanan kepegawaian	(Jumlah ketersediaan layanan kepegawaian : jumlah kepegawaian) x 100%	persen	78,10	100	100	100	100	100	Terlaksananya pendidikan dan pelatihan pegawai	Jumlah ASN yang mengikuti diklat	orang	10	0	0	2	0	0	

Kegiatan 1.3 : Administrasi Umum Perangkat Daerah									
Penanggungjawab : Kasubag Umum dan Kepegawaian									
Sasaran	Indikator Output	Formulasi Indikator	Satuan	Kondisi Awal	TARGET				
					2022	2023	2024	2025	2026
Terlaksananya administrasi umum perangkat daerah	Persentase Ketersediaan Administrasi Umum	(Jumlah ketersediaan administrasi umum : administrasi umum) x 100%	persen	12	100	100	100	100	100

Sub Kegiatan 1.3.1 : Penyediaan Komponen Instalasi Listrik/Penerangan Bangunan Kantor									
Penanggungjawab : Kasubag Umum dan Kepegawaian									
Kinerja	Indikator	Satuan	Kondisi Awal	TARGET					
				2022	2023	2024	2025	2026	
Tersedianya komponen instalasi listrik / penerangan bangunan kantor	Jumlah paket komponen instalasi listrik/penerangan bangunan kantor yang disediakan	paket	0	12	12	12	12	12	12

Sub Kegiatan 1.3.2 : Penyediaan Peralatan Rumah Tangga									
Penanggungjawab : Kasubag Umum dan Kepegawaian									
Kinerja	Indikator	Satuan	Kondisi Awal	TARGET					
				2022	2023	2024	2025	2026	
Tersedianya peralatan rumah tangga	Jumlah paket Peralatan Rumah Tangga yang disediakan	paket	12	0	0	0	0	0	0

Sub Kegiatan 1.3.3 : Penyediaan Bahan Logistik Kantor									
Penanggungjawab : Kasubag Umum dan Kepegawaian									
Kinerja	Indikator	Satuan	Kondisi Awal	TARGET					
				2022	2023	2024	2025	2026	
Tersedianya Bahan Logistik Kantor	Jumlah paket Bahan Logistik Kantor yang disediakan	paket	12	12	12	12	12	12	12

Sub Kegiatan 1.3.4 : Penyediaan Barang Cetak dan Penggandaan								
Penanggungjawab : Kasubag Umum dan Kepegawaian								
Kinerja	Indikator	Satuan	Kondisi Awal	TARGET				
				2022	2023	2024	2025	2026
Tersedianya barang cetak dan penggandaan	Tersedianya jasa cetak dan penggandaan	bulan	12	0	0	0	0	0

Sub Kegiatan 1.3.5 : Penyediaan Bahan Bacaan dan Peraturan Perundang-Undangan								
Penanggungjawab : Kasubag Umum dan Kepegawaian								
Kinerja	Indikator	Satuan	Kondisi Awal	TARGET				
				2022	2023	2024	2025	2026
Tersedianya bahan bacaan dan peraturan perundang-undangan	Jumlah dokumen bahan bacaan dan peraturan perundang-undangan yang disediakan	dokumen	12	12	12	12	12	12

Sub Kegiatan 1.3.6 : Penyediaan Bahan / Material								
Penanggungjawab : Kasubag Umum dan Kepegawaian								
Kinerja	Indikator	Satuan	Kondisi Awal	TARGET				
				2022	2023	2024	2025	2026
Tersedianya bahan / material	Jumlah paket bahan / material yang disediakan	paket	12	0	0	0	0	0

Sub Kegiatan 1.3.7 : Fasilitasi Kunjungan Tamu								
Penanggungjawab : Kasubag Umum dan Kepegawaian								
Kinerja	Indikator	Satuan	Kondisi Awal	TARGET				
				2022	2023	2024	2025	2026
Terlaksananya fasilitasi kunjunan Tamu	Jumlah laporan kunjungan tamu	laporan	0	0	12	0	0	0

Sub Kegiatan 1.3.8 : Penyelenggaraan Rapat Koordinasi dan Konsultasi SKPD								
Penanggungjawab : Kasubag Umum dan Kepegawaian								
Kinerja	Indikator	Satuan	Kondisi Awal	TARGET				
				2022	2023	2024	2025	2026
Terlaksananya penyelenggaraan rapat koordinasi dan konsultasi SKPD	Jumlah laporan penyelenggaraan rapat koordinasi dan konsultasi skpd	laporan	12	12	12	12	12	12

Sub Kegiatan 1.3.9 : Dukungan Pelaksanaan Sistem Pemerintah Berbasis Elektronik Pada SKPD								
Penanggungjawab : Kasubag Umum dan Kepegawaian								
Kinerja	Indikator	Satuan	Kondisi Awal	TARGET				
				2022	2023	2024	2025	2026
Terlaksananya dukungan pelaksanaan sistem pemerintah berbasis elektronik pada SKPD	Jumlah dokumen dukungan pelaksanaan sistem pemerintah berbasis elektronik pada skpd	dokumen	0	12	12	12	12	12

Sub Kegiatan 1.4.3: Penyediaan Jasa Komunikasi, Sumber Daya Air dan Listrik

Penanggungjawab : Kasubag Umum dan Kepegawaian

Kinerja	Indikator	Satuan	Kondisi Awal	TARGET				
				2022	2023	2024	2025	2026
Tersedianya jasa komunikasi, sumber daya air dan listrik	Jumlah laporan prnyediaan daya listrik, sumber daya air dan jasa telekomunikasi	laporan	0	12	12	12	12	12

Sub Kegiatan 1.4.4: Penyediaan Jasa Peralatan dan Perlengkapan Kantor

Penanggungjawab : Kasubag Umum dan Kepegawaian

Kinerja	Indikator	Satuan	Kondisi Awal	TARGET				
				2022	2023	2024	2025	2026
Tersedianya jasa peralatan dan perlengkapan kantor	Jumlah laporan penyediaan jasa peralatan dan perlengkapan kantor	laporan	0	12	12	12	12	12

Kegiatan 1.5 : Administrasi Barang Milik Daerah Pada Perangkat Daerah										Sub Kegiatan 1.5.1 : Penatausahaan Barang Milik Daerah								
Penanggungjawab : Kasubag Umum dan Kepegawaian										Penanggungjawab : Kasubag Umum dan Kepegawaian								
Sasaran	Indikator Output	Formulasi Indikator	Satuan	Kondisi Awal	TARGET					Kinerja	Indikator	Satuan	Kondisi Awal	TARGET				
					2022	2023	2024	2025	2026					2022	2023	2024	2025	2026
Tersedianya administrasi barang milik daerah pada perangkat daerah	Persentase pengelolaan administrasi aset milik daerah sesuai ketentuan	(Jumlah administrasi aset milik daerah sesuai ketentuan : administrasi aset) x 100%	persen	0	100	100	100	100	100	Terlaksananya penatausahaan barang milik daerah pada SKPD	Jumlah laporan penatausahaan barang milik daerah	laporan	0	12	12	12	12	12

Kegiatan 1.6 : Pengadaan Barang Milik Daerah Penunjang Urusan Pemerintah Daerah										Sub Kegiatan 1.6.1 : Pengadaan Mebel								
Penanggungjawab : Kasubag Umum dan Kepegawaian										Penanggungjawab : Kasubag Umum dan Kepegawaian								
Sasaran	Indikator Output	Formulasi Indikator	Satuan	Kondisi Awal	TARGET					Kinerja	Indikator	Satuan	Kondisi Awal	TARGET				
					2022	2023	2024	2025	2026					2022	2023	2024	2025	2026
Tersedianya barang milik daerah penunjang urusan pemerintah daerah	Persentase tersedianya barang milik daerah penunjang urusan pemerintah daerah	Rata-rata capaian indikator sub kegiatan pengadaan barang milik daerah	persen	0	100	100	100	100	100	Terlaksananya pengadaan mebelair	Tersedianya mebelair baru	unit	2	3	3	3	3	3
										Sub Kegiatan 1.6.2 : Pengadaan Peralatan dan Mesin								
										Penanggungjawab : Kasubag Umum dan Kepegawaian								
										Kinerja	Indikator	Satuan	Kondisi Awal	TARGET				
														2022	2023	2024	2025	2026
										Tersedianya peralatan dan mesin baru	Jumlah unit peralatan dan mesin lainya yang disediakan	unit	0	24	6	18	24	24

Kegiatan 1.7 : Pemeliharaan Barang Milik Daerah Penunjang Urusan Pemerintah Daerah									
Penanggungjawab : Kasubag Umum dan Kepegawaian									
Sasaran	Indikator Output	Formulasi Indikator	Satuan	Kondisi Awal	TARGET				
					2022	2023	2024	2025	2026
Terpeliharanya barang milik daerah penunjang urusan pemerintah daerah	Persentase pemeliharaan barang milik daerah	(Jumlah barang milik daerah yang terpelihara : barang milik daerah) x 100%	persen	12	100	100	100	100	100

Sub Kegiatan 1.7.1 : Penyediaan Jasa Pemeliharaan, Biaya Pemeliharaan< Pajak dan Perizinan Kendaraan Dinas Operasional atau Lapangan									
Penanggungjawab : Kasubag Umum dan Kepegawaian									
Kinerja	Indikator	Satuan	Kondisi Awal	TARGET					
				2022	2023	2024	2025	2026	
Terselenggaranya jasa pemeliharaan, biaya pemeliharaan, pajak dan perizinan kendaraan dinas operasional atau lapangan	Jumlah kendaraan dinas operasional atau lapangan yang dipelihara (ganti oli, ganti suku cadang dll) dan dibayarkan pajak dan perizinanya	unit	17	17	17	17	17	17	17

Sub Kegiatan 1.7.2 : Pemeliharaan Peralatan dan Mesin Lainnya									
Penanggungjawab : Kasubag Umum dan Kepegawaian									
Kinerja	Indikator	Satuan	Kondisi Awal	TARGET					
				2022	2023	2024	2025	2026	
Terlaksananya pemeliharaan peralatan dan mesin lainnya	Jumlah peralatan mesin lainnya yang terpelihara	unit	12	12	12	12	12	12	12

Sub Kegiatan 1.7.3 : Pemeliharaan / Rehabilitasi Gedung Kantor dan Bangunan Lainnya									
Penanggungjawab : Kasubag Umum dan Kepegawaian									
Kinerja	Indikator	Satuan	Kondisi Awal	TARGET					
				2022	2023	2024	2025	2026	
Terlaksananya pemeliharaan/ rehabilitasi gedung kantor dan bangunan lainnya	Jumlah gedung kantor dan bangunan lainnya yang dipelihara / direhabilitasi	unit	1	0	2	2	0	0	0

Sasaran 2.2 : Meningkatnya Kualitas Layanan Perizinan Sesuai Standar Pelayanan Publik									
Penanggungjawab : Kadin									
Indikator Kinerja	Formulasi Indikator	Satuan	Kondisi Awal	TARGET					
				2022	2023	2024	2025	2026	
Indek Kepuasan Masyarakat Terhadap Layanan Perizinan	Hasil Survey Indeks Kepuasan Masyarakat	indeks	82,25	86,00	88,05	96,65	96,68	96,70	

Kegiatan 4.1 : Pelayanan Perizinan dan Non Perizinan Secara Terpadu Satu Pintu di Bidang Penanaman Modal Yang Menjadi Kewenangan Daerah Kabupaten/Kota									
Penanggungjawab : Penata Perizinan Muda									
Sasaran	Indikator Output	Formulasi Indikator	Satuan	Kondisi Awal	TARGET				
					2022	2023	2024	2025	2026
Terlaksananya Pelayanan Perizinan dan Non Perizinan Secara Terpadu Satu Pintu di Bidang Penanaman Modal Yang Menjadi Kewenangan Daerah Kabupaten/Kota	Jumlah jenis perizinan dan non perizinan yang terlayani di DPMPPTSP	(Jumlah jenis perizinan dan non perizinan yang terlayani di DPMPPTSP	jenis	124	124	124	124	124	124

Sub Kegiatan 4.1.1 : Penyediaan Pelayanan Terpadu Perizinan dan Non Perizinan Berbasis Sisten Pelayanan Perizinan Berusaha Terintegrasi Secara Elektronik									
Penanggungjawab : Penata Perizinan Muda									
Kinerja	Indikator	Satuan	Kondisi Awal	TARGET					
				2022	2023	2024	2025	2026	
Tersedianya Pelayanan Terpadu Perizinan dan Non Perizinan Berbasis Sistem Pelayanan Perizinan Berusaha Terintegrasi Secara Elektronik bagi Pelaku usaha	Jumlah jenis perizinan dan non perizinan yang terlayani berbasis sistem pelayanan berusaha terintegrasi secara elektronik	jenis	124	124	124	124	124	124	124

Sub Kegiatan 4.1.2 : Pemantauan Pemenuhan Komitmen Perizinan dan Non Perizinan Penanaman Modal									
Penanggungjawab : Penata Perizinan Muda									
Kinerja	Indikator	Satuan	Kondisi Awal	TARGET					
				2022	2023	2024	2025	2026	
Terlaksananya Pemantauan Pemenuhan Kepatuhan atas Pemenuhan Komitmen Perizinan Berusaha dan Non Perizinan Penanaman Modal Bagi Kegiatan Usaha dari Pelaku Usaha	Persentase dokumen perizinan yang di validasi	persen	80	83	86	89	92	95	

Sub Kegiatan 4.1.3 : Penyediaan Layanan Konsultasi dan Pengelolaan Pengaduan Masyarakat Terhadap Pelayanan Terpadu Perizinan dan Non Perizinan									
Penanggungjawab : Penata Perizinan Muda									
Kinerja	Indikator	Satuan	Kondisi Awal	TARGET					
				2022	2023	2024	2025	2026	
Tersedianya Layanan Konsultasi dan Terkelolanya Pengaduan Masyarakat Terhadap Pelayanan Terpadu Perizinan dan Non Perizinan	Persentase penanganan layanan konsultasi dan pengelolaan pengaduan masyarakat	persen	100	100	100	100	100	100	100

Sub Kegiatan 4.1.4 : Koordinasi dan Sinkronisasi Penetapan Pemberian Fasilitas/Insentif Daerah									
Penanggungjawab : Penata Perizinan Muda									
Kinerja	Indikator	Satuan	Kondisi Awal	TARGET					
				2022	2023	2024	2025	2026	
Terlaksananya Koordinasi dan Sinkronisasi Penetapan Pemberian Fasilitas/Insentif Daerah bagi Kegiatan Usaha dari Pelaku Usaha	Jumlah kegiatan usaha yang melakukan koordinasi dan sinkronisasi penetapan pemberian fasilitas/insentif daerah	kegiatan	80	83	86	89	92	95	

Program 6 : Program Pengelolaan Data dan Sistem Informasi Penanaman Modal									
Penanggungjawab : Penata Perizinan Madya									
Sasaran	Indikator outcome	Formulasi Indikator	Satuan	Kondisi Awal	TARGET				
					2022	2023	2024	2025	2026
Terlaksananya pengelolaan data dan sistem informasi penanaman modal	% data dan informasi perizinan dan non perizinan yang tersaji secara update	Jumlah data dan informasi perizinan dan non perizinan yang tersaji secara update : jumlah data yang terintegrasi) x 100%	persen	9,68	23,39	34,68	64,52	75,00	84,68

Kegiatan 6.1 : Pengelolaan Data dan Informasi Perizinan dan Non Perizinan Yang Terintegrasi Pada Tingkat Daerah Kabupaten/Kota

Penanggungjawab : Penata Perizinan Muda

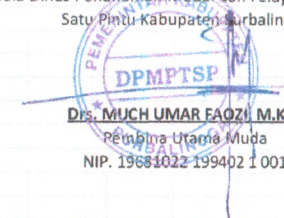
Sasaran	Indikator Output	Formulasi Indikator	Satuan	Kondisi Awal	TARGET				
					2022	2023	2024	2025	2026
Terlaksananya Pengelolaan Data dan Informasi Perizinan dan Non Perizinan Yang Terintegrasi Pada Tingkat Daerah Kabupaten/Kota	Persentase data yang terintegrasi	(Jumlah data dan Informasi perizinan dan non perizinan yang terintegrasi pada tingkat daerah ktbupaten/kota : Jumlah data dan informasi) x 100%	persen	9,68	23,39	34,68	64,52	75,00	84,68

Sub Kegiatan 6.1.1 : Pengelolaan, Penyajian dan Pemanfaatan Data dan Informasi Perizinan dan Non Perizinan Berbasis Sistem Pelayanan Perizinan Berusaha Terintegrasi Secara Elektronik

Penanggungjawab : Penata Perizinan Muda

Kinerja	Indikator	Satuan	Kondisi Awal	TARGET				
				2022	2023	2024	2025	2026
Tersedianya Data dan Informasi Perizinan dan Non Perizinan Berbasis Sistem Pelayanan Perizinan Berusaha Terintegrasi Secara Elektronik yang Diolah, Dikaji dan Dimanfaatkan	Jumlah data yang terintegrasi	dokumen	12	29	43	80	93	105

Purbalingga, 1 April 2024
 Kepala Dinas Penanaman Modal dan Pelayanan Terpadu
 Satu Pintu Kabupaten Purbalingga



Dis. MUCH UMAR FAOZI, M.Kes
 Pemimpin Utama Muda
 NIP. 196810221994021001